

சொற்கள் , தொடர்கள் அறிமுகம்

புதிய சூழலும் அதற்குரிய சொற்களும்

ஒவ்வொரு வாரமும் ஆசிரியர்கள் மாணவர்களுக்குப் புதிய ஒரு சூழலை அறிமுகப்படுத்த வேண்டும்.

மாணவர்கள் எதிர்கொள்கிற சூழல்களை வரிசைப்படுத்தி அவற்றுள் அதிக பயன்பாட்டுடைய சூழலைத் தேர்ந்தெடுக்கவும்

அந்தச் சூழலில் காணப்படுகிற பொருள்கள் , செயல்களின் பெயர்களைப் பட்டியலிடவும்.

சூழலில் பயன்படுகிற பேச்சுகளை வரிசைப்படுத்தி அவற்றை வினாவழியில் விளங்கிக் கொள்வதாக உரையாடல் வழியில் புரிந்து கொள்வதாக முறைபடுத்தவும். எளிய உரையாடல்களை வடிவமைக்கவும்.

இந்த உரையாடல்களை , பேசுவதற்கான தொடர்களை வகுப்பறையில் உரையாடலாக நிகழ்த்திக் காட்டி தமிழில் எவ்வாறு உரையாடுவது என்பதை மாணவர்கள் உள்வாங்கச் செய்யவும்.


உரையாடல்கள் அயற்சொற்களற்ற தெளிதமிழாகவும் எளிய சொற்களாகவும் , அதிகப் பயன்பாடு உடையதாகவும் வினா விடையில் அமைந்ததாகவும் உருவாக்கவும் .

ஒ - வரிசை எழுத்துகள்


26

க் + ஒ = கொ


கொ சொ டொ தொ பொ றொ
யொ ரொ லொ வொ ழொ ளொ
ஙொ ஞொ ணொ நொ மொ ணொ




மொக்கு



கொக்கு



சொட்டை



பொங்கல்

வலது புறம் ஒற்றைக் கொம்பு
இடது புறம் துணைக்கால் இருந்தால்
எழுத்துகள்

" ஒ " ஒலிப்புடன் ஒலிக்கின்றன

செய்தித்தாளில் ஒ வரிசை எழுத்துகளை
வட்டமிடச் செய்யவும்

மெய் + உயிர் = உயிர்மெய்

க் + ஒ = <input type="text"/>	ய் + ஒ = <input type="text"/>	ங் + ஒ = <input type="text"/>
க் + ஒ = <input type="text"/>	ர் + ஒ = <input type="text"/>	ஞ் + ஒ = <input type="text"/>
ட் + ஒ = <input type="text"/>	ல் + ஒ = <input type="text"/>	ண் + ஒ = <input type="text"/>
த் + ஒ = <input type="text"/>	வ் + ஒ = <input type="text"/>	ந் + ஒ = <input type="text"/>
ப் + ஒ = <input type="text"/>	ழ் + ஒ = <input type="text"/>	ம் + ஒ = <input type="text"/>
ற் + ஒ = <input type="text"/>	ள் + ஒ = <input type="text"/>	ன் + ஒ = <input type="text"/>

மெய்யெழுத்தும் உயிரெழுத்தும் இணைந்து
உருவாகும் ஒ வரிசை உயிர்மெய் எழுத்துகளை
அருகிலுள்ள கட்டத்திற்குள்

எழுத்தை ஒலித்துக் கொண்டே எழுத

மாணவர்களை ஊக்குவிக்கவும் .

ஒரு முறைக்கு இரண்டு முறை

எழுதிப் பழக எழுத்து நினைவில் நிற்கும்

ஓ - வரிசை எழுத்துகள்



மேலுள்ள சொற்களை மாணவர்கள்
தாங்களாகவே எழுத்துக்கூட்டி படிக்க
ஊக்குவிக்கவும். ஆசிரியர் சொல்லித்தரக் கூடாது
அவர்களாகவே முயற்சி செய்ய ஊக்குவிக்கவும்
ஒலிக்கத் தடுமாறும் பொழுது உதவலாம்

செய்தித்தாளில் ஓ வரிசை எழுத்துகளை
வட்டமிட்டு அதனைக் கரும்பலகையில் எழுதி
ஒலிக்கப் பயிற்சி தரவும் .

மாணவர் பெயர் நிலை..... நாள்.....

ஒ வரிசையின் 18 எழுத்துகளையும் கீழே எழுதவும்.
ஒ வரிசையின் 18 எழுத்துகளையும் செய்தித்தாளில் வட்டமிடவும்.

மாணவர் பெயர் நிலை..... நாள்.....

ஒ வரிசையின் 18 எழுத்துகளையும் கீழே எழுதவும்.

ஒ வரிசையின் 18 எழுத்துகளையும் செய்தித்தாளில் வட்டமிடவும்.
